


BOGOTA DISTRITO CAPITAL  
 E. S. E. HOSPITAL UNIVERSITARIO DE LA SAMARITANA  
 ESTADO DEL RESULTADO INTEGRAL (COMPARATIVO)  
 DEL 01 DE ENERO AL 31 DE JULIO DE :  
 (Cifras en Miles de Pesos)





Código CGN: 122125000  
 NIT: 899.999.032-5

VIGILADO SUPERSALUD

	2021	2020	%
INGRESOS	<u>120.814.277</u>	<u>81.785.800</u>	48
43 VENTA DE SERVICIOS	120.814.277	81.785.800	48
COSTO DE VENTAS	<u>122.431.128</u>	<u>103.785.993</u>	18
63 COSTO DE VENTAS DE SERVICIOS	122.431.128	103.785.993	18
UTILIDAD BRUTA	<u>-1.616.851</u>	<u>-22.000.193</u>	-93
GASTOS DE ADMINISTRACION Y OPERACIÓN	<u>12.288.757</u>	<u>12.638.750</u>	-3
51 GASTOS	7.738.655	6.261.623	24
53 DETERIORO, DEPRECIAC., AMORTIZAC. Y PROVISIONES	4.550.102	6.377.127	-29
RESULTADO OPERACIONAL	<u>-13.905.608</u>	<u>-34.638.943</u>	-60
44 TRANSFERENCIAS Y SUBVENCIONES	6.770.273	30.581.632	-78
48 OTROS INGRESOS	1.702.278	3.384.559	-50
58 OTROS GASTOS	2.341.165	1.977.337	18
RESULTADO INTEGRAL DEL PERIODO	<u><u>-7.774.222</u></u>	<u><u>-2.650.089</u></u>	193

  
 Dr. EDGAR SILVIO SANCHEZ VILLEGAS  
 REPRESENTANTE LEGAL

  
 MARLESBY SOTELO PUERTO  
 CONTADOR PUBLICO  
 T.P 50289 - T

  
 Dr. JAIME H. MONCLOU PEDRAZA  
 REVISOR FISCAL  
 T.P. 48119 - T


BOGOTA DISTRITO CAPITAL  
E.S.E. HOSPITAL UNIVERSITARIO DE LA SAMARITANA  
ESTADO DE RESULTADOS INTEGRAL (COMPARATIVO)  
A 31 DE JULIO DE:  
(Cifras en Miles de Pesos)





Código CGN: 122125000  
NIT: 899.999.032-5

VIGILADO SUPERSALUD

CTA	CONCEPTOS	30-jul-21	HUS	ZIPAQUIRA	HOSP.REG.ZIPA	30-jul-20	HUS	ZIPAQUIRA	HOSP.REG.ZIPA
	INGRESOS OPERACIONALES	120.814.276	63.729.692	14.275.454	42.809.130	81.785.801	50.784.438	11.375.250	19.626.113
43	VENTA DE SERVICIOS	120.814.276	63.729.692	14.275.454	42.809.130	81.785.801	50.784.438	11.375.250	19.626.113
	COSTO DE VENTAS	122.431.128	65.370.531	14.109.042	42.951.555	103.785.993	59.643.717	13.763.845	30.378.431
63	COSTO DE VENTAS DE SERVICIOS	122.431.128	65.370.531	14.109.042	42.951.555	103.785.993	59.643.717	13.763.845	30.378.431
	UTILIDAD BRUTA	-1.616.852	-1.640.839	166.412	-142.425	-22.000.192	-8.859.279	-2.388.595	-10.752.318
	GASTOS OPERACIONALES	12.288.756	5.199.071	3.449.057	3.640.628	12.638.752	6.831.499	4.138.106	1.669.147
51	GASTOS	7.738.654	2.534.409	2.462.440	2.741.805	5.261.624	2.635.517	2.123.317	1.502.790
53	DETERIORO., DEPREC., AMORT. Y PROV.	4.550.102	2.664.662	986.617	898.823	6.377.128	4.195.982	2.014.789	166.357
	RESULTADO OPERACIONAL	-13.905.608	-6.839.910	-3.282.645	-3.783.053	-34.638.944	-15.690.778	-6.526.701	-12.421.465
44	TRANSFERENCIAS Y SUBVENCIONES	6.770.273	3.797.395	0	2.972.878	30.581.633	11.360.926	0	19.220.707
48	OTROS INGRESOS	1.702.278	1.567.702	92.896	41.680	3.384.560	3.068.632	311.198	4.730
58	OTROS GASTOS	2.341.165	1.958.203	161.725	221.237	1.977.337	1.907.962	64.182	5.193
	RESULTADO DEL PERIODO	-7.774.222	-3.433.016	-3.351.474	-989.732	-2.650.088	-3.169.182	-6.279.685	6.798.779

  
Dr. EDGAR SILVIO SANCHEZ VILLEGAS  
REPRESENTANTE LEGAL

  
Dr. JAIME H. MONCLOU PEDRAZA  
REVISOR FISCAL  
T. P. 48119 - T

  
MARLESBY SOTELO PUERTO  
CONTADOR PUBLICO  
T.P 50289 - T